


Государственное бюджетное общеобразовательное учреждение Самарской области «Школа-интернат № 115 для обучающихся с ограниченными возможностями здоровья городского округа Самара»

«РАССМОТРЕНО»
Центром методического объединения «Становление»
Протокол № 1
от 25 08 2025 г.
Председатель ЦМО
 Сизова Н.А.



Рабочая программа
по учебному предмету «Цветоводство и декоративное садоводство»
на 2024 – 2026 учебный год
для 5 класса

Разработано

С.В. Баклан
учителем географии

Самара, 2025 г.

№ п/п	Разделы рабочей программы по учебному предмету «Цветоводство и декоративное садоводство»	Стр.
Целевой		
1.1	Пояснительная записка	
1.2	Планируемые результаты	
1.3	Система оценки достижения планируемых результатов	
Содержательный		
2.1	Программа формирования базовых учебных действий	
2.2	Программа по цветоводству и декоративному садоводству	
Организационный		
3.1	Учебный план	
3.2	Система специальных условий	

1.1 Пояснительная записка

Рабочая программа по учебному предмету «Цветоводство и декоративное садоводство» для 5 класса разработана в соответствии с требованиями Федерального государственного образовательного стандарта образования для обучающихся с умственной отсталостью (интеллектуальными нарушениями), на основе Федеральной адаптированной основной общеобразовательной программы образования обучающихся с лёгкой умственной отсталостью (интеллектуальными нарушениями, вариант 1, далее - ФАООП). Технология. Цветоводство и декоративное садоводство. 5–6 классы: методические рекомендации с примером рабочей программы : учебное пособие для общеобразовательных организаций, реализующих адаптированные основные общеобразовательные программы / Н. М. Карман, Г. Г. Зак. – Москва: Просвещение, 2021. – 118 с

Учебник – Технология. Цветоводство и декоративное садоводство. 5 класс: учебное пособие для образовательных организаций, реализующих адаптированные основные общеобразовательные программы / Н.М. Карман, Е.А. Ковалёва, Г.Г. Зак – М.: Просвещение, 2019. – 159 с.: ил. – ISBN 978-5-509-028775-3..

Цель реализации отсталостью (интеллектуальными нарушениями) — создание условий для **АООП** образования обучающихся с легкой умственной максимальной удовлетворения особых образовательных потребностей обучающихся, обеспечивающих усвоение ими социального и культурного опыта.

Достижение поставленной цели при разработке и реализации Организацией АООП предусматривает решение следующих **основных задач**:

— овладение обучающимися с легкой умственной отсталостью (интеллектуальными нарушениями) учебной деятельностью, обеспечивающей формирование жизненных компетенций;

— формирование общей культуры, обеспечивающей разностороннее развитие их личности (нравственно-эстетическое, социально-личностное, интеллектуальное, физическое), в соответствии с принятыми в семье и обществе духовнонравственными и социокультурными ценностями;

— достижение планируемых результатов освоения АООП образования обучающимися с легкой умственной отсталостью (интеллектуальными нарушениями) с учетом их особых образовательных потребностей, а также индивидуальных особенностей и возможностей;

— выявление и развитие возможностей и способностей обучающихся с умственной отсталостью (интеллектуальными нарушениями), через организацию их общественно полезной деятельности, проведения спортивно-оздоровительной работы, организацию художественного творчества и др. с использованием системы 7 клубов, секций, студий и кружков (включая организационные формы на основе сетевого взаимодействия), проведении спортивных, творческих и др. соревнований;

— участие педагогических работников, обучающихся, их родителей (законных представителей) и общественности в проектировании и развитии внутришкольной социальной среды.

Общая характеристика АООП включает обязательную часть и часть, формируемую участниками образовательных отношений.

Сроки реализации АООП для обучающихся с умственной отсталостью составляют 9 — 13 лет.

В реализации АООП может быть выделено два или три этапа:

I этап — 1-4 классы и дополнительный класс;

II этап — 5-9 классы;

Цель I-го этапа состоит в формировании основ предметных знаний и умений, коррекции недостатков психофизического развития обучающихся.

Организация первого дополнительного класса (II) направлена на решение диагностико-пропедевтических задач:

1. выявить индивидуальные возможности каждого ребенка, особенности его психофизического развития, оказывающие влияние на овладение учебными умениями и навыками;

2. сформировать у обучающихся физическую, социально-личностную, коммуникативную и интеллектуальную готовность к освоению АООП;

3. сформировать готовность к участию в систематических учебных занятиях, в разных формах группового и индивидуального взаимодействия с учителем и одноклассниками в урочное и внеурочное время;

4. обогатить знания обучающихся о социальном и природном мире, опыт в доступных видах детской деятельности (рисование, лепка, аппликация, ручной труд, игра и др.). II этап направлен на расширение, углубление и систематизацию знаний и умений обучающихся в обязательных предметных областях, овладение некоторыми навыками адаптации в динамично изменяющемся и развивающемся мире.

К особым образовательным потребностям, характерным для обучающихся с легкой умственной отсталостью (интеллектуальными нарушениями), в том числе глухих, слабослышащих и позднооглохших,

слепых, слабовидящих, с нарушениями опорно-двигательного аппарата, с расстройствами аутистического спектра, относятся:

выделение пропедевтического периода в образовании, обеспечивающего преемственность между дошкольным и школьным этапами;

введение специальных учебных предметов и коррекционных курсов, способствующих формированию представлений о природных и социальных компонентах окружающего мира, целенаправленное формирование умений и навыков социально-бытовой ориентировки;

опора на формирование и развитие познавательной деятельности и познавательных процессов, овладение разнообразными видами, средствами и формами коммуникации, обеспечивающими успешность установления и реализации социокультурных связей и отношений обучающегося с окружающей средой;

возможность обучения по программам профессиональной подготовки квалифицированных рабочих, служащих;

психологическое сопровождение, оптимизирующее взаимодействие обучающегося с педагогами и другими обучающимися;

раскрытие интересов и способностей обучающихся в разных видах практической и творческой деятельности с учетом структуры нарушения, индивидуальных особенностей;

психолого-педагогическое сопровождение, направленное на установление взаимодействия семьи и организации;

постепенное расширение образовательного пространства, выходящего за пределы организации.

В отношении глухих, слабослышащих, позднооглохших обучающихся с легкой умственной отсталостью (интеллектуальными нарушениями) особые образовательные потребности дополняются потребностями в:

-обеспечении особой пространственной и временной организации образовательной среды с учетом функционального состояния центральной нервной системы, нейродинамики психических процессов, состояния слуха, времени, причин и характера его нарушения, дополнительных нарушений здоровья;

-обеспечении индивидуального психолого-педагогического сопровождения кохлеарно имплантированных обучающихся с легкой умственной отсталостью в первоначальный период после операции на этапе, запускающем реабилитацию;

- введении специальных учебных предметов и коррекционных курсов в содержание образования, учитывающих комплексный характер нарушений (нарушения слуха и интеллектуальные нарушения);

- формировании и развитии словесной речи с учетом индивидуальных возможностей обучающихся; освоении и использовании жестовой речи (русского жестового языка) как средства межличностной коммуникации с лицами, имеющими нарушение слуха и как вспомогательного средства обучения с учётом индивидуальных особенностей и возможностей обучающихся;

-реализации слабослышащими, позднооглохшими, кохлеарно имплантированными обучающимися умений устной коммуникации в знакомых ситуациях урочной и внеурочной деятельности;

-формировании и развитии слухового восприятия неречевых звучаний и речи, слухозрительного восприятия устной речи, ее произносительной стороны, формировании умения использовать возможности слухового восприятия в повседневной жизни (с помощью индивидуальных слуховых аппаратов и/или кохлеарных имплантов);

-использовании в образовательном процессе с учетом медицинских и сурдопедагогических рекомендаций звукоусиливающей аппаратуры разных типов: индивидуальных слуховых аппаратов, аппаратуры коллективного и индивидуального пользования (стационарной или беспроводной); при необходимости применение вибротактильных устройств.

В отношении слепых и слабовидящих обучающихся с легкой умственной отсталостью (интеллектуальными нарушениями) особые образовательные потребности дополняются потребностями в:

-обеспечении особой пространственной и временной организации образовательной среды с учетом зрительного диагноза (основного и дополнительного), возраста и времени нарушения зрения, состояния основных зрительных функций, возможности коррекции зрения с помощью оптических приспособлений, режима зрительной и (или) тактильной, физической нагрузок;

-развитии приемов полисенсорного восприятия предметов и объектов окружающего мира, целенаправленном формировании компенсаторных способов деятельности;

-обеспечении доступности учебной информации для зрительного (для слабовидящих), для зрительного и тактильного (для слепых с остаточным зрением) и тактильного (для тотально слепых и слепых со светоощущением) её восприятия;

-преимущественном использовании индивидуальных учебных пособий, выполненных с учетом степени и характера нарушенного зрения, клинической картины зрительного нарушения, возможностей остаточного зрения и (или) тактильного восприятия;

-формировании познавательных действий и ориентировки в микро- и макропространстве, коррекции нарушений в двигательной сфере;

-целенаправленном развитии сенсорно-перцептивной деятельности, ориентировочных действий, расширении, обогащении и коррекции предметных и пространственных представлений у слабовидящих;

-развитии речи и коррекции речевых нарушений, активном использовании в образовательном процессе речи как средства компенсации нарушенных функций при внимании к профилактике и устранению вербализма и формализма речи.

В отношении обучающихся с нарушениями опорно-двигательного аппарата и с легкой умственной отсталостью (интеллектуальными нарушениями) особые образовательные потребности дополняются потребностями в:

-обеспечении особой пространственной и временной организации образовательной среды на основе использования двигательного и охранительного педагогического режимов;

-отборе и адаптации учебно-познавательных задач, имеющих практикоориентированную направленность и решаемых в различных предметных областях;

-развитии и совершенствовании коммуникативных возможностей с применением средств вербальной и невербальной коммуникации, в том числе средств дополнительной, альтернативной коммуникации;

-реализации программы коррекционной работы психолога, логопеда (включая коррекцию произносительной стороны речи), помощи тьютора и/или ассистента при необходимости;

- проведении специальной работы по формированию и коррекции двигательных функций, в том числе общей и мелкой моторики, манипулятивной функции рук;

-потребность в реализации специальных подходов к физическому воспитанию и развитию навыков самообслуживания;

-расширению образовательного пространства организации за счет внешних средовых ресурсов.

В отношении обучающихся с расстройствами аутистического спектра и с легкой умственной отсталостью (интеллектуальными нарушениями) особые образовательные потребности дополняются потребностями в:

-обеспечении особой пространственной и временной организации образовательной среды, отвечающей характеристикам: постоянство и предсказуемость, четкая пространственно-временная организация учебного процесса, минимизация стимулов, учитывающая истощаемость и сенсорную гиперчувствительность обучающихся с расстройствами аутистического спектра;

-специальном индивидуальном педагогическом сопровождении и/или технической помощи в урочной и внеурочной деятельности, основанном на психолого-педагогических технологиях поддержки обучающегося с расстройством аутистического спектра в сложной и новой ситуации (в том числе коммуникативной);

- наличии отдельного помещения для психологической разгрузки

1.2 Планируемые результаты освоения обучающимися с легкой умственной отсталостью (интеллектуальными нарушениями) адаптированной основной общеобразовательной программы

Результаты освоения с обучающимися с легкой умственной отсталостью АООП оцениваются как итоговые на момент завершения образования.

Освоение обучающимися АООП, которая создана на основе Стандартов, предполагает достижение ими двух видов результатов: *личностных и предметных*.

В структуре планируемых результатов ведущее место принадлежит *личностным результатам*, поскольку именно они обеспечивают овладение комплексом социальных (жизненных) компетенций, необходимых для достижения основной цели современного образования — введения обучающихся с умственной отсталостью (интеллектуальными нарушениями) в культуру, овладение ими социокультурным опытом.

Личностные результаты освоения АООП образования включают индивидуально-личностные качества и социальные (жизненные) компетенции обучающегося, социально значимые ценностные установки.

К личностным результатам освоения АООП относятся:

- 1) осознание себя как гражданина России; формирование чувства гордости за свою Родину;
- 2) воспитание уважительного отношения к иному мнению, истории и культуре других народов;

- 3) сформированность адекватных представлений о собственных возможностях, о насущно необходимом жизнеобеспечении;
- 4) овладение начальными навыками адаптации в динамично изменяющемся и развивающемся мире;
- 5) овладение социально-бытовыми навыками, используемыми в повседневной жизни;
- 6) владение навыками коммуникации и принятыми нормами социального взаимодействия, в том числе владение вербальными и невербальными коммуникативными компетенциями, использование доступных информационных технологий для коммуникации;
- 7) способность к осмыслению социального окружения, своего места в нем, принятие соответствующих возрасту ценностей и социальных ролей;
- 8) принятие и освоение социальной роли обучающегося, проявление социально значимых мотивов учебной деятельности;
- 9) сформированность навыков сотрудничества с взрослыми и сверстниками в разных социальных ситуациях;
- 10) способность к осмыслению картины мира, ее временно-пространственной организации; формирование целостного, социально ориентированного взгляда на мир в его органичном единстве природной и социальной частей;
- 11) воспитание эстетических потребностей, ценностей и чувств;
- 12) развитие этических чувств, проявление доброжелательности, эмоционально-нравственной отзывчивости и взаимопомощи, проявление сопереживания к чувствам других людей;
- 13) сформированность установки на безопасный, здоровый образ жизни, наличие мотивации к творческому труду, работе на результат, бережному отношению к материальным и духовным ценностям;
- 14) проявление готовности к самостоятельной жизни.

Предметные результаты освоения АООП образования включают освоенные обучающимися знания и умения, специфичные для каждой предметной области, готовность их применения. Предметные результаты обучающихся с легкой умственной отсталостью не являются основным критерием при принятии решения о переводе обучающегося в следующий класс, но рассматриваются как одна из составляющих при оценке итоговых достижений.

Предметные результаты освоения АООП обучающихся с легкой умственной отсталостью разных нозологических групп (глухих, слабослышащих и позднооглохших, слепых слабовидящих, с НОЛА, с РАС) могут дифференцироваться в зависимости от особенностей сенсорной, речевой, двигательной и эмоционально-волевой сферы обучающихся. АООП определяет

два уровня овладения предметными результатами: минимальный и достаточный.

Предметные результаты освоения АООП обучающимися с легкой умственной.

Минимальный уровень является обязательным для большинства обучающихся с умственной отсталостью. Вместе с тем, отсутствие достижения этого уровня отдельными обучающимися по отдельным предметам не является препятствием к получению ими образования по этому варианту программы. В том случае, если обучающийся не достигает минимального уровня овладения предметными результатами по всем или большинству учебных предметов, то по рекомендации психолого-медико-педагогической комиссии и с согласия родителей (законных представителей)

Организация может перевести обучающегося на обучение по индивидуальному плану или на АООП (вариант 2).

Предметная область «Цветоводство и декоративное садоводство».

Минимальный и достаточный уровни усвоения предметных результатов на конец школьного обучения (IX класса):

Минимальный уровень:

- знание названий некоторых материалов, изделий, которые из них изготавливаются и применяются в быту, игре, учёбе, отдыхе ;
- представления об основных свойствах используемых материалов;
- знание правил хранения материалов, санитарно- гигиенических требований при работе с производственными материалами;
- отбор (с помощью учителя) материалов и инструментов (инвентаря), необходимых для работы;
- представления о принципах действия, общем устройстве машины и её основных частей (на примере изучения любой современной машины: металлорежущего станка, швейной машины, ткацкого станка, автомобиля, трактора);
- представления о правилах безопасной работы с инструментами и оборудованием, санитарно- гигиенических требованиях при выполнении работы;
- владение базовыми умениями, лежащими в основе наиболее распространённых производственных технологических процессов (шитьё, литьё, пиление, строгание и т. д.);
- чтение (с помощью учителя) технологической карты, используемой в процессе изготовления изделия ;
- представления о разных видах профильного труда (деревообработка, металлообработка, швейные, малярные, переплётно- картонажные работы, ремонт и производство обуви, сельскохозяйственный труд, автодело, цветоводство и др.);

- понимание красоты труда и его результатов;
 - заботливое и бережное отношение к общественному достоянию и родной природе;
 - понимание значимости правильной организации школьного рабочего места, обеспечивающей внутреннюю дисциплину;
 - выражение отношения к результатам собственной и чужой творческой деятельности (нравится/не нравится);
 - организация (под руководством учителя) совместной работы в группе ;
 - осознание необходимости соблюдения порядка и аккуратности в процессе выполнения трудовых заданий;
 - выслушивание предложений и мнений товарищей, адекватное реагирование на них;
 - комментирование и оценка в доброжелательной форме достижений товарищей, высказывание своих предложений и пожеланий;
 - проявление заинтересованного отношения к деятельности своих товарищей и результатам их работы;
- Выполнение общественных поручений по уборке мастерской после уроков трудового обучения;
- посильное участие в благоустройстве и озеленении территорий; охране природы и окружающей среды;

Достаточный уровень:

- определение (с помощью учителя) возможностей различных материалов, их целенаправленный выбор (с помощью учителя) в соответствии с физическими, декоративно- художественными и конструктивными свойствами в зависимости от задач предметно-практической деятельности;
- экономное расходование материалов;
- планирование (с помощью учителя) предстоящей практической работы;
- знание оптимальных и доступных технологических приёмов ручной и машинной обработки материалов в зависимости от свойств материалов и поставленных целей;
- осуществление текущего самоконтроля выполняемых практических действий и корректировка хода практической работы;
- понимание общественной значимости своего труда, своих достижений в области трудовой деятельности;

1.3 Система оценки достижения обучающимися с легкой умственной отсталостью (интеллектуальными нарушениями) планируемых результатов освоения адаптированной основной общеобразовательной программы

Основными направлениями и целями оценочной деятельности в соответствии с требованиями Стандартов являются оценка образовательных достижений

обучающихся и оценка результатов деятельности образовательных организаций и педагогических кадров. Полученные данные используются для оценки состояния и тенденций развития системы образования.

Система оценки достижения обучающимися с умственной отсталостью планируемых результатов освоения АООП призвана решить следующие задачи: закреплять основные направления и цели оценочной деятельности, описывать объект и содержание оценки, критерии, процедуры и состав инструментария оценивания, формы представления результатов, условия и границы применения системы оценки;

ориентировать образовательный процесс на нравственное развитие и воспитание обучающихся, достижение планируемых результатов освоения содержания учебных предметов и формирование базовых учебных действий; обеспечивать комплексный подход к оценке результатов освоения АООП, позволяющий вести оценку предметных и личностных результатов; предусматривать оценку достижений обучающихся и оценку эффективности деятельности общеобразовательной организации;

позволять осуществлять оценку динамики учебных достижений обучающихся и развития их жизненной компетенции.

Результаты достижений обучающихся с умственной отсталостью в овладении АООП являются значимыми для оценки качества образования обучающихся. При определении подходов к осуществлению оценки результатов целесообразно опираться на следующие принципы:

- 1) дифференциации оценки достижений с учетом типологических и индивидуальных особенностей развития и особых образовательных потребностей обучающихся;
- 2) объективности оценки, раскрывающей динамику достижений и качественных изменений в психическом и социальном развитии обучающихся;
- 3) единства параметров, критериев и инструментария оценки достижений в освоении содержания АООП, что сможет обеспечить объективность оценки в разных образовательных организациях. Для этого необходимым является создание методического обеспечения (описание диагностических материалов, процедур их применения, сбора, формализации, обработки, обобщения и представления полученных данных) процесса осуществления оценки достижений обучающихся.

Эти принципы отражают целостность системы образования обучающихся с умственной отсталостью, представляют обобщенные характеристики оценки их учебных и личностных достижений.

Обеспечение дифференцированной оценки достижений обучающихся с умственной отсталостью (интеллектуальными нарушениями) имеет определяющее значение для оценки качества образования.

В соответствии с требованиями Стандарта для обучающихся с умственной отсталостью оценке подлежат личностные и предметные результаты. *Личностные результаты* включают овладение обучающимися социальными (жизненными) компетенциями, необходимыми для решения практикоориентированных задач и обеспечивающими формирование и развитие социальных отношений обучающихся в различных средах.

Оценка личностных результатов предполагает, прежде всего, оценку продвижения ребенка в овладении социальными (жизненными) компетенциями, которые, в конечном итоге, составляют основу этих результатов. При этом, некоторые личностные результаты могут быть оценены исключительно качественно.

Всесторонняя и комплексная оценка овладения обучающимися социальными (жизненными) компетенциями может осуществляться на основании применения метода экспертной оценки, который представляет собой процедуру оценки результатов на основе мнений группы специалистов (экспертов). Состав экспертной группы определяется общеобразовательной организацией и включает педагогических и медицинских работников (учителей, воспитателей, учителей-логопедов, педагогов-психологов, социальных педагогов, врача невролога, психиатра, педиатра), которые хорошо знают ученика. Для полноты оценки личностных результатов освоения обучающимися с умственной отсталостью (интеллектуальными нарушениями) АООП следует учитывать мнение родителей (законных представителей), поскольку основой оценки служит анализ изменений поведения обучающегося в повседневной жизни в различных социальных средах (школьной и семейной). Результаты анализа должны быть представлены в форме удобных и понятных всем членам экспертной группы условных единиц:

0 баллов — нет фиксируемой динамики;

1 балл — минимальная динамика;

2 балла — удовлетворительная динамика;

3 балла — значительная динамика. Подобная оценка необходима экспертной группе для выработки ориентиров в описании динамики развития социальной (жизненной) компетенции ребенка. Результаты оценки личностных достижений заносятся в индивидуальную карту развития обучающегося (дневник наблюдений), что позволяет не только представить полную картину динамики

целостного развития ребенка, но и отследить наличие или отсутствие изменений по отдельным жизненным компетенциям.

Основной формой работы участников экспертной группы является психологомедико-педагогический консилиум.

На основе требований, сформулированных в Стандарте 6 , Организация разрабатывает программу оценки личностных результатов с учетом типологических и индивидуальных особенностей обучающихся, которая утверждается локальными актами организации. Программа оценки включает: 1) полный перечень личностных результатов, прописанных в тексте ФГОС, которые выступают в качестве критериев оценки социальной (жизненной) компетенции учащихся. Перечень этих результатов может быть самостоятельно расширен общеобразовательной организацией;

2) перечень параметров и индикаторов оценки каждого результата.

3) систему балльной оценки результатов;

4) документы, в которых отражаются индивидуальные результаты каждого обучающегося (например, Карта индивидуальных достижений ученика) и результаты всего класса (например, Журнал итоговых достижений учащихся __ класса);

5) материалы для проведения процедуры оценки личностных и результатов.

6) локальные акты Организации, регламентирующие все вопросы проведения оценки результатов.

Предметные результаты связаны с овладением обучающимися содержанием каждой предметной области и характеризуют достижения обучающихся в усвоении знаний и умений, способность их применять в практической деятельности.

В целом оценка достижения обучающимися с умственной отсталостью предметных результатов должна базироваться на принципах индивидуального и дифференцированного подходов.

Усвоенные обучающимися даже незначительные по объему и элементарные по содержанию знания и умения должны выполнять коррекционно-развивающую функцию, поскольку они играют определенную роль в становлении личности ученика и овладении им социальным опытом.

Для преодоления формального подхода в оценивании предметных результатов освоения АООП обучающимися с умственной отсталостью необходимо, чтобы балльная оценка свидетельствовала о качестве усвоенных знаний. В связи с этим основными критериями оценки планируемых результатов являются следующие: соответствие / несоответствие науке и

практике; полнота и надежность усвоения; самостоятельность применения усвоенных знаний.

Таким образом, усвоенные предметные результаты могут быть оценены с точки зрения достоверности как «верные» или «неверные». Критерий «верно» / «неверно» (правильность выполнения задания) свидетельствует о частотности допущения тех или иных ошибок, возможных причинах их появления, способах их предупреждения или преодоления. По критерию полноты предметные результаты могут оцениваться как полные, частично полные и неполные. Самостоятельность выполнения заданий оценивается с позиции наличия / отсутствия помощи и ее видов: задание выполнено полностью самостоятельно; выполнено по словесной инструкции; выполнено с опорой на образец; задание не выполнено при оказании различных видов помощи.

Результаты овладения АООП выявляются в ходе выполнения обучающимися разных видов заданий, требующих верного решения: по способу предъявления (устные, письменные, практические); по характеру выполнения (репродуктивные, продуктивные, творческие).

Чем больше верно выполненных заданий к общему объему, тем выше показатель надежности полученных результатов, что дает основание оценивать их как «удовлетворительные», «хорошие», «очень хорошие» (отличные). В текущей оценочной деятельности целесообразно соотносить результаты, продемонстрированные учеником, с оценками типа: **«удовлетворительно»** (зачёт), если обучающиеся верно выполняют от 35% до 50% заданий;

«хорошо» — от 51% до 65% заданий.

«очень хорошо» (отлично) свыше 65%.

Такой подход не исключает возможности использования традиционной системы отметок по 5-балльной шкале, однако требует уточнения и переосмысления их наполнения. В любом случае, при оценке итоговых предметных результатов следует из всего спектра оценок выбирать такие, которые стимулировали бы учебную и практическую деятельность обучающегося, оказывали бы положительное влияние на формирование жизненных компетенций.

Согласно требованиям Стандарта по завершению реализации АООП проводится итоговая аттестация в форме двух испытаний:

первое — предполагает комплексную оценку предметных результатов усвоения обучающимися русского языка, чтения (литературного чтения), математики и основ социальной жизни;

второе — направлено на оценку знаний и умений по выбранному профилю труда.

Организация самостоятельно разрабатывает содержание и процедуру проведения итоговой аттестации. Результаты итоговой аттестации оцениваются в форме «зачет» / «не зачет».

Оценка деятельности педагогических кадров, осуществляющих образовательную деятельность обучающихся с умственной отсталостью (интеллектуальными нарушениями), осуществляется на основе интегративных показателей, свидетельствующих о положительной динамике развития обучающегося («было» — «стало») или в сложных случаях сохранении его психоэмоционального статуса. Оценка результатов деятельности общеобразовательной организации осуществляется в ходе ее аккредитации, а также в рамках аттестации педагогических кадров. Она проводится на основе результатов итоговой оценки достижения планируемых результатов освоения АООП с учётом:

результатов мониторинговых исследований разного уровня (федерального, регионального, муниципального);

условий реализации АООП ОО;

особенностей контингента обучающихся.

Предметом оценки в ходе данных процедур является также текущая оценочная деятельность образовательных организаций и педагогов, и в частности отслеживание динамики образовательных достижений обучающихся с умственной отсталостью (интеллектуальными нарушениями) данной образовательной организации.

2.1 Программа формирования базовых учебных действий

Программа формирования базовых учебных действий обучающихся с умственной отсталостью (далее — программа формирования БУД, Программа) реализуется в процессе всего школьного обучения и конкретизирует требования Стандарта к личностным и предметным результатам освоения АООП. Программа формирования БУД реализуется в процессе всей учебной и внеурочной деятельности.

Программа строится на основе деятельностного подхода к обучению и позволяет реализовывать коррекционно-развивающий потенциал образования школьников с умственной отсталостью (интеллектуальными нарушениями).

Базовые учебные действия — это элементарные и необходимые единицы учебной деятельности, формирование которых обеспечивает овладение содержанием образования обучающимися с умственной отсталостью. БУД не обладают той степенью обобщенности, которая обеспечивает самостоятельность учебной деятельности и ее реализацию в изменяющихся учебных и внеучебных условиях. БУД формируются и реализуются только в совместной деятельности педагога и обучающегося.

БУД обеспечивают становление учебной деятельности ребенка с умственной отсталостью в основных ее составляющих: познавательной, регулятивной, коммуникативной, личностной.

Основная **цель** реализации программы формирования БУД состоит в формировании основ учебной деятельности учащихся с легкой умственной отсталостью (интеллектуальными нарушениями), которые обеспечивают его подготовку к самостоятельной жизни в обществе и овладение доступными видами профильного труда.

Задачами реализации программы являются:

- формирование мотивационного компонента учебной деятельности;
- овладение комплексом базовых учебных действий, составляющих операционный компонент учебной деятельности;
- развитие умений принимать цель и готовый план деятельности, планировать знакомую деятельность, контролировать и оценивать ее результаты в опоре на организационную помощь педагога.

Для реализации поставленной цели и соответствующих ей задач необходимо:

- определить функции и состав базовых учебных действий, учитывая психофизические особенности и своеобразие учебной деятельности обучающихся;
- определить связи базовых учебных действий с содержанием учебных предметов;

Согласно требованиям Стандарта уровень сформированности базовых учебных действий обучающихся с умственной отсталостью (интеллектуальными нарушениями) определяется на момент завершения обучения школе.

Функции, состав и характеристика базовых учебных действий обучающихся с умственной отсталостью (интеллектуальными нарушениями).

Современные подходы к повышению эффективности обучения предполагают формирование у школьника положительной мотивации к учению, умению учиться, получать и использовать знания в процессе жизни и деятельности. На протяжении всего обучения проводится целенаправленная работа по формированию учебной деятельности, в которой особое внимание уделяется развитию и коррекции мотивационного и операционного компонентов учебной деятельности, т.к. они во многом определяют уровень ее сформированности и успешность обучения школьника.

В качестве базовых учебных действий рассматриваются операционные, мотивационные, целевые и оценочные.

Функции базовых учебных действий:

- обеспечение успешности (эффективности) изучения содержания любой предметной области;
- реализация преемственности обучения на всех ступенях образования;
- формирование готовности обучающегося с умственной отсталостью

(интеллектуальными нарушениями) к дальнейшей трудовой деятельности; обеспечение целостности развития личности обучающегося.

С учетом возрастных особенностей обучающихся с умственной отсталостью (интеллектуальными нарушениями) базовые учебные действия целесообразно рассматривать на различных этапах обучения.

V-IX классы

Личностные учебные действия:

Личностные учебные действия представлены следующими умениями: испытывать чувство гордости за свою страну; гордиться школьными успехами и достижениями как собственными, так и своих товарищей; адекватно эмоционально откликаться на произведения литературы, музыки, живописи и др.; уважительно и бережно относиться к людям труда и результатам их деятельности; активно включаться в общепользую социальную деятельность; бережно относиться к культурно-историческому наследию родного края и страны.

Коммуникативные учебные действия:

Коммуникативные учебные действия включают: вступать и поддерживать коммуникацию в разных ситуациях социального взаимодействия (учебных, трудовых, бытовых и др.); слушать собеседника, вступать в диалог и поддерживать его, использовать разные виды делового письма для решения жизненно значимых задач; использовать доступные источники и средства получения информации для решения коммуникативных и познавательных задач.

Регулятивные учебные действия:

Регулятивные учебные действия представлены умениями: принимать и сохранять цели и задачи решения типовых учебных и практических задач, осуществлять коллективный поиск средств их осуществления; осознанно действовать на основе разных видов инструкций для решения практических и учебных задач; осуществлять взаимный контроль в совместной деятельности; обладать готовностью к осуществлению самоконтроля в процессе деятельности; адекватно реагировать на внешний контроль и оценку, корректировать в соответствии с ней свою деятельность.

Познавательные учебные действия:

Дифференцированно воспринимать окружающий мир, его временно-пространственную организацию;

использовать усвоенные логические операции (сравнение, анализ, синтез, обобщение, классификацию, установление аналогий, закономерностей, причинноследственных связей) на наглядном, доступном вербальном материале, основе практической деятельности в соответствии с индивидуальными возможностями;

использовать в жизни и деятельности некоторые межпредметные знания, отражающие несложные, доступные существенные связи и отношения между объектами и процессами.

2.2 Программа по цветоводству и декоративному садоводству

Пояснительная записка

Среди различных видов деятельности человека ведущее место занимает труд; он служит важным средством развития духовных, нравственных, физических способностей человека. В обществе именно труд обуславливает многостороннее влияние на формирование личности, выступает способом удовлетворения потребностей, создателем общественного богатства, фактором социального прогресса.

Цель изучения предмета «Профильный труд» заключается во всестороннем развитии личности обучающихся с умственной отсталостью (интеллектуальными нарушениями) старшего возраста в процессе формирования их трудовой культуры.

Изучение этого учебного предмета в V- IX-х классах способствует получению обучающимися первоначальной профильной трудовой подготовки, предусматривающей формирование в процессе учебы и общественно полезной работы трудовых умений и навыков; развитие мотивов, знаний и умений правильного выбора профиля и профессии с учетом личных интересов, склонностей, физических возможностей и состояния здоровья.

Учебный предмет «Профильный труд» должен способствовать решению следующих **задач**:

- развитие социально ценных качеств личности (потребности в труде, трудолюбия, уважения к людям труда, общественной активности и т.д.);
- обучение обязательному общественно полезному, производительному труду; подготовка учащихся к выполнению необходимых и доступных видов труда дома, в семье и по месту жительства;
- расширение знаний о материальной культуре как продукте творческой предметно-преобразующей деятельности человека;
 - расширение культурного кругозора, обогащение знаний о культурно-исторических традициях в мире вещей;
 - расширение знаний о материалах и их свойствах, технологиях использования;
- ознакомление с ролью человека-труженика и его местом на современном производстве;
- ознакомление с массовыми рабочими профессиями, формирование устойчивых интересов к определенным видам труда, побуждение к сознательному выбору профессии и получение первоначальной профильной трудовой подготовки;

— формирование представлений о производстве, структуре производственного процесса, деятельности производственного предприятия, содержании и условиях труда по массовым профессиям и т. п., с которыми связаны профили трудового обучения в школе;

— ознакомление с условиями и содержанием обучения по различным профилям и испытание своих сил в процессе практических работ по одному из выбранных профилей в условиях школьных учебно-производственных мастерских в соответствии с физическими возможностями и состоянием здоровья учащихся;

— формирование трудовых навыков и умений, технических, технологических, конструкторских и первоначальных экономических знаний, необходимых для участия в общественно полезном, производительном труде;

— формирование знаний о научной организации труда и рабочего места, планировании трудовой деятельности;

— совершенствование практических умений и навыков использования различных материалов в предметно-преобразующей деятельности; — коррекция и развитие познавательных психических процессов (восприятия, памяти, воображения, мышления, речи); — коррекция и развитие умственной деятельности (анализ, синтез, сравнение, классификация, обобщение);

— коррекция и развитие сенсомоторных процессов в процессе формирование практических умений;

— развитие регулятивной функции деятельности (включающей целеполагание, планирование, контроль и оценку действий и результатов деятельности в соответствии с поставленной целью);

— формирование информационной грамотности, умения работать с различными источниками информации;

— формирование коммуникативной культуры, развитие активности, целенаправленности, инициативности.

В соответствии с ФГОС образования обучающихся с умственной отсталостью (интеллектуальными нарушениями) результаты освоения ФАООП обучающимися с лёгкой умственной отсталостью (интеллектуальными нарушениями) оцениваются как итоговые на момент завершения образования.

В текущей оценочной деятельности целесообразно соотносить результаты, продемонстрированные обучающимися, с оценками типа:

♣ удовлетворительно (зачёт), если обучающиеся верно выполняют от 35 до 50 % заданий;

♣ хорошо — от 51 до 65 % заданий;

♣ очень хорошо (отлично) – свыше 65 %.

Согласно требованиям ФГОС по завершении реализации ФАООП проводится итоговая аттестация в форме двух испытаний, одно из которых направлено на оценку знаний и умений по выбранному профилю труда. Образовательная организация самостоятельно разрабатывает содержание и процедуру проведения итоговой аттестации. Результаты итоговой аттестации оцениваются в форме зачёт/нез

Планируемые предметные результаты освоения учебного предмета

Личностные результаты освоения учебного предмета «Цветоводство и декоративное садоводство»

Планируемые результаты освоения рабочей программы обучающимися, которая создана на основе ФГОС, предполагает достижение ими двух видов результатов: *личностных и предметных*. Личностные результаты включают овладение обучающимися социальными (жизненными) компетенциями, необходимыми для решения практико - ориентированных задач и обеспечивающими формирование и развитие социальных отношений обучающихся в различных средах.

К личностным результатам освоения программы предмета «Цветоводство и декоративное садоводство» относятся:

1. осознание себя как гражданина России, формирование чувства гордости за свою Родину;
2. воспитание уважительного отношения к иному мнению, истории и культуре других народов;
3. сформированность адекватных представлений о собственных возможностях, о насущно необходимом жизнеобеспечении;
4. овладение начальными навыками адаптации в динамично изменяющемся и развивающемся мире;
5. овладение социально-бытовыми навыками, необходимыми в повседневной жизни;
6. овладение навыками коммуникации и принятыми нормами социального взаимодействия;
7. способность к осмыслению социального окружения, своего места в нём, принятие соответствующих возрасту ценностей и социальных ролей;
8. принятие и освоение социальной роли обучающегося, проявление социально значимых мотивов учебной деятельности;
9. сформированность навыков сотрудничества со взрослыми и сверстниками в разных социальных ситуациях;
10. воспитание эстетических потребностей, ценностей и чувств;
11. развитие этических чувств, проявление доброжелательности, эмоционально-нравственной отзывчивости и взаимопомощи, проявление сопереживания к чувствам других людей;

12. сформированность установки на безопасный, здоровый образ жизни, наличие мотивации к творческому труду, работе на результат, бережному отношению к материальным и духовным ценностям;
13. проявление готовности к самостоятельной жизни.

Предметные результаты освоения учебного предмета «Цветоводство и декоративное садоводство» Программа определяет два уровня овладения предметными результатами: минимальный и достаточный.

Минимальный уровень:

- знать названий некоторых материалов: бумага, картон, полотно (плотная льняная ткань), поролон, дренаж, песок, глина, бетон.
- знать изделия, которые из них изготавливаются и применяются в быту, игре, учёбе, отдыхе: бумажный пакетик, картонные коробки, полотняный мешочек, поролоновая губка, глиняные горшки, кашпо, садовые вазы и вазоны;
- знать и употреблять понятия «подсобное помещение».
- знать и употреблять понятия «инвентарь» и правил хранения материалов в подсобном помещении: инвентаря, почвенных смесей, удобрения, воды.
- знать и употреблять понятия «специальная одежда», «виды специальной одежды».
- иметь представления о правилах безопасной работы с инструментами и оборудованием, санитарно- гигиенических требованиях при выполнении работы в мастерской с клеем, ножницами;
 - сбор семян однолетних и многолетних цветковых растений в сухую и дождливую погоду;
 - уход за садовыми дорожками и площадкой;
 - работа инвентарём;
 - составление земляной смеси;
 - расфасовка семян по пакетикам;
- иметь представления о разных видах профильного труда (в цветоводстве и декоративном садоводстве): садовник, цветовод, рабочий зелёного цеха;
 - выражение чувств при оформлении клумбы, цветника;
 - знание основных растений, занесённых в Красную книгу России;
 - знание и выполнение правил бережного сбора и хранения семян;
 - знание и выполнение правил бережного расходования материалов;
 - понимание значимости правильной организации школьного рабочего места, обеспечивающей внутреннюю дисциплину: знание о необходимости и потребность в уборке рабочего места после выполнения работ в мастерской;
 - знание и выполнение обязанностей дежурного;

Достаточный уровень:

- определение (с помощью учителя) возможностей различных материалов, их целенаправленный выбор (с помощью учителя) в соответствии с физическими,

декоративно-художественными и конструктивными свойствами в зависимости от задач предметно-практической деятельности:

– выбор материала в зависимости от предметно-практической деятельности: бумаги, картона, полотна (плотной льняной ткани), поролона, дренажа, песка, глины, бетона;

– определение свойств материалов: цвета, формы, экологичности, жёсткости, плотности, эластичности/пластичности, прочности, устойчивости к температурным колебаниям;

-экономное расходование материалов при проведении практических работ: бумаги, картона, полотна (плотной льняной ткани), поролона, дренажа, песка и др.

-планирование (с помощью учителя) предстоящей практической работы в соответствии с программным материалом при проведении практических работ;

-знать оптимальные и доступные технологические приёмы ручной обработки инструментов (инвентаря) в зависимости от их свойств и поставленных целей: обработки лопаты, граблей, мотыгибороздовичка, скребка, садовых ножниц; садовых совков, цветочных горшков, и др;

-осуществлять текущий самоконтроль выполняемых практических действий и корректировать ход практической работы в соответствии с программным материалом при проведении практических работ;

-понимать общественную значимость своего труда, своих достижений в области трудовой деятельности: проявление адекватного отношения к результатам собственной и чужой деятельности (нравится/не нравится) при выполнении аппликаций, оформлении стенгазет, сообщений, альбомов, создании проектов, оформлении клумб, цветников.

Описание места учебного предмета «Цветоводство и декоративное садоводство» в учебном плане

Место учебного предмета «Цветоводство и декоративное садоводство» в учебном плане ГБОУ школы – интерната № 115 г. о. Самара на 2025 – 2026 учебный год:

Количество часов по учебному плану - 6 часа в неделю.

Количество часов в год по программе в 5 классе - 204 часов, из них теоретических - 91 час, практических работ - 109 часов, экскурсий – 4 часа.

Количество часов по четвертям:

I четверть – 48 часов;

II четверть – 48 часов;

III четверть – 60 часов;

IV четверть – 48 часов.

Программа составлена с учётом праздничных дней. Согласно постановлению Правительства РФ «О переносе выходных дней в 2026 году» и в соответствии с календарным учебным графиком ГБОУ школы-интерната №115 г. о. Самара на 2025 - 2026 уч. год количество занятий 68 часов (2 часа в неделю).

Содержание учебного предмета «Цветоводство и декоративное садоводство»

5 класс. (6 ч в неделю)

В структуру программы учебного предмета «Профильный труд. Цветоводство и декоративное садоводство» в 5 классе входят следующие обязательные содержательные линии:

– *материалы, используемые в трудовой деятельности.* Перечень основных материалов, используемых в трудовой деятельности, их основные свойства. Происхождение материалов (природные, производимые промышленностью и др.)

– *инструменты и оборудование.* Простейшие инструменты ручного труда, приспособления, станки и др. Устройство, наладка, подготовка к работе инструментов и оборудования, ремонт, хранение инструмента. Свойства инструмента и оборудования — качество и производительность труда

– *технологии изготовления предмета труда.* Предметы профильного труда; основные профессиональные операции и действия; технологические карты. Выполнение отдельных трудовых операций и изготовление стандартных изделий под руководством педагога. Применение элементарных фактических знаний и/или ограниченного круга специальных знаний

– *этика и эстетика труда.* Правила использования инструментов и материалов, запреты и ограничения. Инструкции по технике безопасности (правила поведения при проведении работ). Требования к организации рабочего места. Правила профессионального поведения.

Содержание учебного предмета «Профильный труд. Цветоводство и декоративное садоводство» определяется профессиональной направленностью трудового обучения в образовательной организации, реализующей адаптированные основные общеобразовательные программы, необходимостью проведения коррекционной работы на занятиях, психофизическими и возрастными особенностями обучающихся.

При подборе и разработке разделов и тем программы учитывалась возможность их изучения в условиях работы с обучающимися с умственной отсталостью (интеллектуальными нарушениями).

Содержание учебного предмета «Профильный труд. Цветоводство и декоративное садоводство» в 5 классе представлено следующими разделами.

Раздел 1. Мастерская цветоводства и декоративного садоводства.

Знакомство с мастерской цветоводства и декоративного садоводства. Изучение зон мастерской. Правила поведения и безопасной работы в мастерской цветоводства и декоративного садоводства. Специальная одежда при работе в мастерской. Изучение правил личной гигиены

Раздел 2. Цветочно-декоративные растения.

Цветоводство. Цветы. Профессии садовника, цветовода, рабочего зелёного хозяйства (озеленителя). Культурные и дикорастущие растения. Растения открытого грунта, растения закрытого (защищённого) грунта (оранжерейные, тепличные), комнатные растения. Однолетние, двулетние и многолетние. Цветочные (красивоцветущие) и декоративнолиственные растения. Культурные растения. Дикорастущие растения. Садовые растения. Комнатные растения. Корень, стебель, лист, цветки, плоды, семена, подземная часть растения, надземная часть растения. Однолетние растения (однолетники) – петуния, бархатцы, настурция, космея, сальвия. Многолетние растения (многолетники) – флоксы, георгины, ирисы, золотые шары, гвоздики, пионы, розы, астры. Цветник, клумба, рабатка, групповая посадка, фон газона, бордюр.

Раздел 3. Сбор семян однолетних цветочных растений.

Сбор семян однолетних цветочных растений. Их хранение. Семенной участок. Различение семян по форме, цвету (окраске), величине. Неприхотливые растения – ноготки (календула), настурция, бархатцы. Созревание семян. Признаки созревания семян некоторых однолетних цветочных растений. Сбор семян однолетних цветочных растений. Самопосев семян. Правила сбора семян однолетних цветочных растений в сухую погоду. Правила сбора семян однолетних цветочных растений в дождливую погоду.

Раздел 4. Работы в цветнике поздней осенью.

Причины уборки однолетних цветочных растений в цветнике. Ручной инвентарь: совок, рабочая часть, мешки для мусора и баки. Уборка многолетних цветочных растений в цветнике. Значение и виды обработки почвы. Вспахивание или перекопка почвы. Ручная обработка почвы. Борозда, глубина перекопки. Ручной инвентарь для обработки почвы в цветнике. Лопата, штык, черенок, мотыга, грабли. Правила безопасной работы лопатой, мотыгой и граблями. Правила перекапывания почвы лопатой. Вспахивание (перекопка) почвы лопатой. Почва, почвенная смесь, специализированные магазины.

Заготовка частей почвенных смесей для комнатных растений. Дерновая земля, листовая земля, перегной, торф, речной песок. Составление почвенных смесей для комнатных растений. Тяжёлая, средняя и лёгкая почвенные смеси. Очистка дорожек и площадок от опавших листьев. Метла, скребок.

Раздел 5. Сортировка и расфасовка семян однолетних цветочных растений.

Бумажные пакетики для хранения семян. Развёртка, шаблон, этикетка. Правила безопасной работы ножницами. Правила безопасной работы с клеем. Очистка, сортировка, разборная доска, бортик, шпатель, стек, расфасовка.

Раздел 6. Комнатные растения.

Освещение. Естественный свет. Дополнительное искусственное освещение. Температура воздуха. Термометр. Влажность воздуха. Увлажнители воздуха. Традесканция, кливия, хлорофитум, цветonos, соцветие. Ручной инвентарь для выращивания комнатных растений. Цветочный горшок, дренажное отверстие, поддон, почвенное сито, пульверизатор. Уход за комнатными растениями. Светолюбивы и теневыносливые растения. Отопительный прибор. Правила ухода за комнатными растениями. Полив комнатных растений. Обильный, умеренный и редкий полив. Правила полива комнатных растений. Способы полива комнатных растений. Вода для полива. Отстоявшаяся вода. Почвенный ком, период покоя. Перевалка комнатных растений. Признаки необходимости перевалки

Раздел 7. Выращивание однолетних цветочных растений.

Размножение семенное и вегетативное. Вегетативные органы. Способы выращивания однолетних цветочных растений. Рассада. Ручной инвентарь для выращивания рассады: посевные ящики, маркёры, трамбовка, лейка, совки. Выращивание рассады. Пикировка. Прищипывание. Правила безопасной работы пикировочным колышком. Бархатцы прямостоячие и раскидистые. Боковой побег. Выращивание однолетних цветочных растений в горшках. Подбор цветочных растений. Георгин однолетний «Весёлые ребята».

Раздел 8. Работы в цветнике весной.

Подготовка почвы под посев однолетних цветочных растений. Подготовка почвы весной. Ручной инвентарь для работы в цветнике. Мерная лента, мотыга-бороздочник, рыхлитель-кошка. Размещение цветочных растений в цветнике. Ландшафтный дизайнер. Выращивание настурций в цветнике. Теплолюбивое растение. Рядовой способ посева. Время высаживания рассады в открытый грунт. Высадка рассады бархатцев раскидистых в цветнике.

Раздел 9. Использование однолетних цветочных растений для оформления улиц и помещений.

Однолетние цветочные растения, используемые для оформления улиц и помещений. Петуния, сальвия, флокс, львиный зев, астра, левкой. Размещение однолетних цветочных растений на улицах и в помещениях. Ваза, вазон, бетон, контейнер.

**Тематический план по учебному предмету
«Цветоводство и декоративное садоводство»**

№ п/п	Тема	Количество часов			
		Всего, кол.час.	Теоретических	Практических	Самостоятельных работ, экскурсий, тестирование
1.	Введение	1	1	-	-
2.	Мастерская цветоводства и декоративного садоводства	7	5	2	-
3.	Цветочно-декоративные растения	23	13	10	-
4.	Сбор семян однолетних цветущих растений	17	7	9	1
5.	Работы в цветнике поздней осенью	41	20	20	1
6.	Сортировка и расфасовка семян однолетних цветочных растений	14	4	10	-
7.	Комнатные растения	24	12	12	-
8.	Выращивание однолетних цветочных растений	27	9	17	1
9.	Работы в цветнике весной	28	9	19	-
10.	Использование однолетних цветочных растений для оформления улиц и помещений	14	4	10	-
11.	Повторение	7	7	-	-
12.	Итоговое тестирование	1	-	-	1
	Итого	204	91	109	4

Большое место в программе отводится привитию обучающимся практических умений и навыков с целью их подготовки к жизни: умение задавать вопросы, вести диалог, умение формулировать свои мысли, высказывать своё мнение, что поможет в овладении доступными им профессиями, к посильному участию в труде.

Программа включает в себя такие *методы обучения*, как: личностно-ориентированное обучение и использование ИКТ на уроках чтения. ИКТ можно использовать на любых этапах урока:

- ✓ при проведении словарной работы (возможность оперативно предъявлять задания и корректировать результаты их выполнения);
- ✓ при изучении нового материала (иллюстрирование разнообразными наглядными средствами; мотивация введения нового понятия);
- ✓ при проверке фронтальных самостоятельных работ (быстрый контроль результатов);
- ✓ при выполнении упражнений обучающего характера (выполнение рисунков, составление плана работы; отработка определенных навыков и умений);
- ✓ при проверке домашнего задания;
- ✓ при проведении итоговых уроков в игровой форме.

Значимость данной программы состоит в том, что она обеспечивает реализацию коммуникативной функции речи и возможность развернуто выражать мысли, что позволяет обучающимся лучше адаптироваться в социуме.

Все учебные занятия проводятся в специально оборудованном кабинете русского языка.

На уроках применяются комплексно методы обучения:

- словесные: рассказ учителя, обучающая беседа, чтение текстов учебника;
- наглядные: демонстрация таблиц, схем, презентаций и т. д.;
- практические: практические, самостоятельные и контрольные работы.

Принципы отбора основного и дополнительного материала связаны с преемственностью целей образования на различных ступенях обучения, логикой внутрипредметных связей, а также с возрастными и психическими особенностями развития обучающихся.

Формы организации учебных занятий, основных видов учебной деятельности

Формы организации учебных занятий:

- урок получения нового знания;
- урок закрепления новых знаний;
- урок обобщения и систематизации;
- урок проверки и оценки знаний;
- урок коррекции знаний;
- комбинированный урок.

Основные виды учебной деятельности:

- ✓ виды деятельности со словесной основой (работа, направленная на

- формирование умения слушать и повторять рассуждения учителя);
- ✓ виды деятельности на основе восприятия образа;
 - ✓ виды деятельности с практической основой (слушание объяснений учителя, участие во фронтальной беседе, решение примеров и задач, проверка хода и результата выполнения задания, выполнение измерений, построений, самостоятельная работа с учебником, работа с дидактическими материалами, выполнение домашних заданий).

Формы организации работы на уроке:

1. Групповая форма.
2. Дифференцированно-групповая форма.
3. Индивидуально-групповая форма.
4. Индивидуальная форма.
5. Фронтальная форма.

Формы организации учебных занятий:

- урок получения нового знания;
- Урок закрепления новых знаний.
- Урок обобщения и систематизации знаний.
- Урок проверки и оценки знаний.
- Урок коррекции знаний.
- Комбинированный урок.
- Практический урок.
- Экскурсия.

Материально-техническое обеспечение образовательной деятельности

Учебники и учебные пособия

1. Программа для специальной (коррекционной) образовательной школы VIII вида: 5-9 кл. под редакцией В.В. Воронковой, - М.: Гуманит. изд. центр Владос, 2001 и учебного плана ГБОУ школы-интерната № 115 г.о. Самара на 2022-2023 учебный год.

2. Учебник – Технология. Цветоводство и декоративное садоводство. 5 класс: учебное пособие для образовательных организаций, реализующих адаптированные основные общеобразовательные программы / Н.М. Карман, Е.А. Ковалёва, Г.Г. Зак – М.: Просвещение, 2019. – 159 с.: ил. – ISBN 978-5-509-028775-3.

3. Технология. Цветоводство и декоративное садоводство. 5–6 классы : методические рекомендации с примером рабочей программы : учебное пособие для общеобразовательных организаций, реализующих адаптированные основные общеобразовательные программы / Н. М. Карман, Г. Г. Зак. – Москва : Просвещение, 2021. – 118 с.

2. Материально-техническое оснащение

1. Персональный компьютер

2. Информационное обеспечение

3. Доступ к сети Интернет

3. Интернет - ресурсы

<http://www.kremlin.ru/> - официальный веб-сайт Президента Российской Федерации

<http://www.mon.gov.ru> – официальный сайт Министерства образования и науки РФ

<http://www.edu.ru>– федеральный портал «Российское образование»

<http://www.school.edu.ru> – российский общеобразовательный Портал

<http://www.fsu.edu.ru>– федеральный совет по учебникам МОиН РФ

<http://www.ndce.ru>– портал учебного книгоиздания

<http://www.vestnik.edu.ru> – журнал «Вестник образования»

<http://www.school-collection.edu.ru> – единая коллекция цифровых образовательных ресурсов

<http://www.apkpro.ru> – Академия повышения квалификации и профессиональной переподготовки работников образования

<http://www.prosv.ru> – сайт издательства «Просвещение»

<http://www.internet-school.ru> – интернет-школа издательства «Просвещение»

<http://www.it-n.ru> – российская версия международного проекта Сеть творческих учителей

<http://www.standart.edu.ru> – государственные образовательные стандарты

Приложение

Примерные варианты практических работ для проведения промежуточной аттестации в 5 классе

В 5 классе проведение практических работ для промежуточной аттестации может предполагать использование обучающимися технологической карты при определении минимального и достаточного уровней.

I четверть

Тема: «Сбор семян однолетников и выкладка их на просушку»

Вариант 1 (минимальный уровень)

Технологическая карта

1. Подготовить необходимый инвентарь (с помощью учителя).
2. Снять семена с растений (как показал учитель).
3. Положить их в тару для переноса в кабинет (самостоятельно).
4. Выбрать тару для просушки (с помощью учителя) и высыпать в неё

семена (самостоятельно).

5. Убрать рабочее место (самостоятельно).

6.

Вариант 2 (достаточный уровень – работа выполняется самостоятельно)

Технологическая карта

1. Подготовить необходимый инвентарь (самостоятельно).

2. Снять семена с растений (самостоятельно).

3. Положить их в тару для переноса в кабинет (самостоятельно).

4. Выбрать тару для просушки (под наблюдением учителя) и высыпать в неё семена (самостоятельно).

5. Убрать рабочее место (самостоятельно).

II четверть

Тема: «Изготовление пакетика для семян по шаблону»

Вариант 1 (минимальный уровень)

Технологическая карта

1. Подготовить необходимый инструмент (с помощью учителя).

2. Наложить шаблон на лист бумаги (с помощью учителя).

3. Обвести шаблон карандашом (самостоятельно).

4. Вырезать развёртку пакетика (самостоятельно).

5. Провести линии сгиба клапанов (с помощью учителя).

6. Загнуть нижний и боковой клапаны, сложить развёртку пакетика (с помощью учителя).

7. Смазать клеем клапаны и склеить пакетик (с помощью учителя).

8. Подписать этикетку и приклеить к пакету (самостоятельно).

9. Убрать рабочее место (самостоятельно).

Вариант 2 (достаточный уровень – работа выполняется самостоятельно)

Технологическая карта

1. Подготовить необходимый инструмент (самостоятельно).

2. Наложить шаблон на лист бумаги (самостоятельно).

3. Обвести шаблон карандашом (самостоятельно).

4. Вырезать развёртку пакетика (самостоятельно).

5. Провести линии сгиба клапанов (самостоятельно).

6. Загнуть нижний и боковой клапаны, сложить развёртку пакетика (с помощью учителя).

7. Смазать клеем клапаны и склеить пакетик (самостоятельно).

8. Подписать этикетку и приклеить к пакету (самостоятельно).

9. Убрать рабочее место (самостоятельно).

III четверть

Тема: «Уход за комнатными растениями» Вариант 1 (минимальный уровень)

Технологическая карта

1. Приготовить необходимый инвентарь (с помощью учителя).
2. Осмотреть растение (с помощью учителя).
3. Удалить сухие и больные листья (самостоятельно).
4. Протереть листья (как показал учитель).
5. Вымыть поддоны (самостоятельно).
6. Определить влажность почвы и при необходимости полить (с помощью учителя).
7. Убрать рабочее место (самостоятельно).

Вариант 2 (достаточный уровень – работа выполняется самостоятельно)

Технологическая карта

1. Приготовить необходимый инвентарь (самостоятельно).
2. Осмотреть растение (самостоятельно).
3. Удалить сухие и больные листья (самостоятельно).
4. Протереть листья (самостоятельно).
5. Вымыть поддоны (самостоятельно).
6. Определить влажность почвы и при необходимости полить (с помощью учителя выбрать вид полива).
7. Убрать рабочее место (самостоятельно).

IV четверть

Тема: «Выращивание бархатцев в цветочных горшках» (на основе практической работой из учебника «Выращивание георгина однолетнего в горшке»)

Вариант 1 (минимальный уровень)

Технологическая карта

1. Подготовить необходимый инвентарь (с помощью учителя).
2. Подготовить цветочный горшок (с помощью учителя).
3. Положить на дно горшка черепок (самостоятельно).
4. Заполнить горшок почвенной смесью доверху и уплотнить трамбовкой (с помощью учителя).
5. Полить почву в горшке (самостоятельно).
6. Выбрать совком несколько семян (с помощью учителя).

7. Сделать в середине горшка лунку пикировочным колышком (с помощью учителя).
8. Прищипнуть 1/3 длины корешка сеянца (с помощью учителя).
9. Опустить сеянец в лунку до семядольных листочков (с помощью учителя).
10. При помощи пикировочного колышка посадить сеянец и пальцами рук прижать почву вокруг нового растения (с помощью учителя).
11. Аккуратно полить растение (самостоятельно).
12. Убрать рабочее место (самостоятельно).


Вариант 2 (достаточный уровень – работа выполняется самостоятельно)

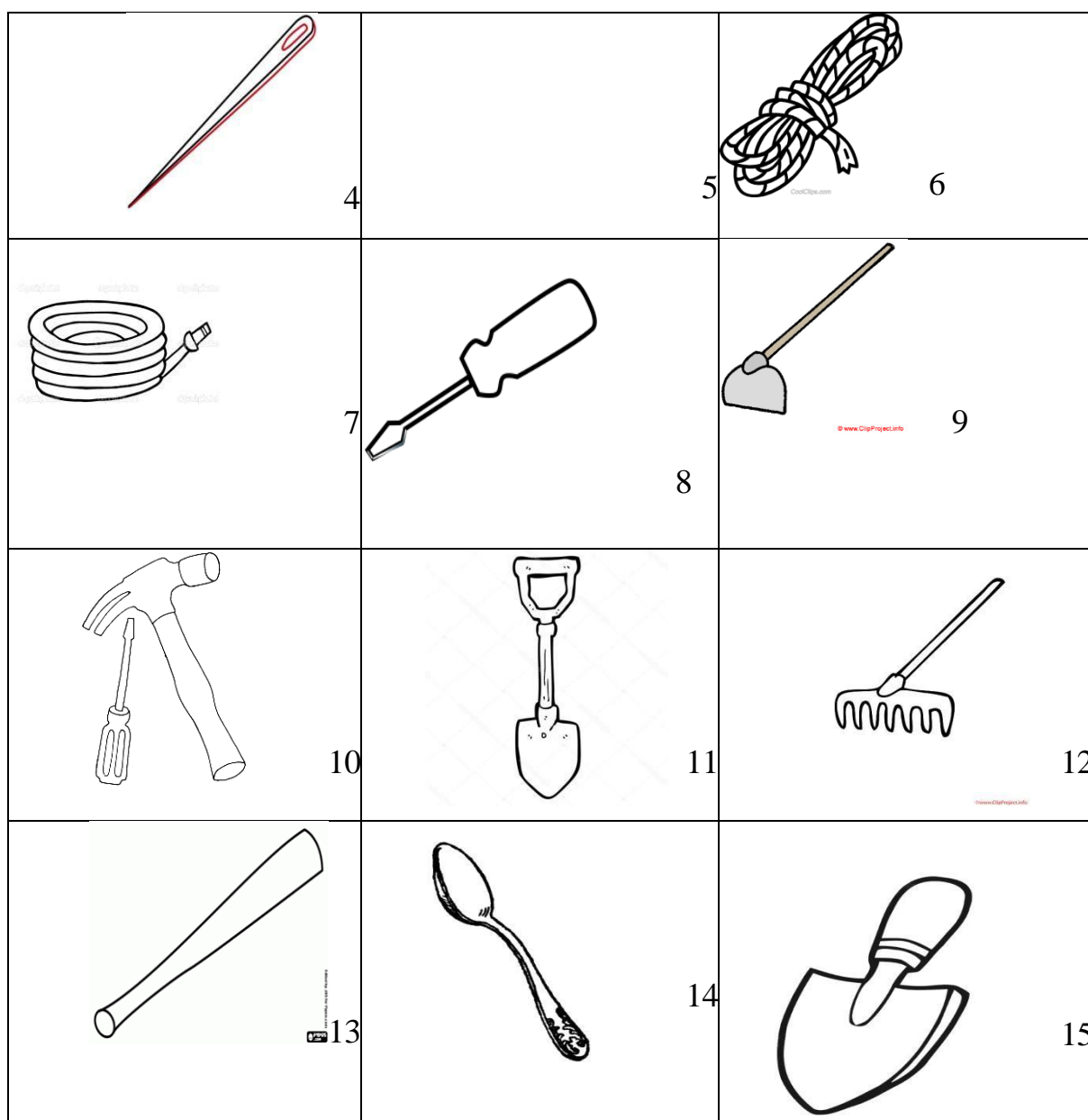
Технологическая карта

1. Подготовить необходимый инвентарь (самостоятельно).
2. Подготовить цветочный горшок (самостоятельно).
3. Положить на дно горшка черепок (самостоятельно).
4. Заполнить горшок почвенной смесью доверху и уплотнить трамбовкой (самостоятельно).
5. Полить почву в горшке (самостоятельно).
6. Выбрать совком несколько сеянцев (с помощью учителя).
7. Сделать в середине горшка лунку пикировочным колышком (самостоятельно).
8. Прищипнуть 1/3 длины корешка сеянца (под контролем учителя).
9. Опустить сеянец в лунку до семядольных листочков (самостоятельно).
10. При помощи пикировочного колышка посадить сеянец и пальцами рук прижать почву вокруг нового растения (самостоятельно).
11. Аккуратно полить растение (самостоятельно).
12. Убрать рабочее место (самостоятельно).

Годовое контрольное тестирование

Тема: «Ручной инвентарь для работы в цветнике»





Вариант 1 (минимальный уровень)

1. Выбрать поливочный инвентарь и раскрасить.

2. Ответить на вопрос: «При выполнении каких работ используют инструмент № 4?»

3. Ответить на вопрос: «При выполнении каких работ используют инвентарь № 11?»

Вариант 2 (достаточный уровень – работа выполняется самостоятельно)

1. Ответить на вопрос: «Сколько на картинке садового инвентаря?»
Сделать запись в тетрадь.

2. Ответить на вопрос: «Что можно сделать при помощи инструмента № 11?»
3. Ответить на вопрос: «В какой мастерской используют инструмент №4?»
4. Раскрасить все инструменты, которые относятся к садовому инвентарю.

3.2 Система специальных условий реализации АООП

Условия получения образования обучающимися с умственной отсталостью включают систему требований к кадровому, финансово-экономическому и материально-техническому обеспечению освоения обучающимися варианта 2 АООП образования